


SPRAWOZDANIE FINANSOWE POWIATU PYRZYCKIEGO ZA ROK 2025

Biuro Rady Powiatu Pyrzyckiego w Pyrzycach		
WPLYNĘŁO		
L. dz.	Data	Podpis
62	18.05.26	

W oparciu o art. 270 ust.1 ustawy z dnia 27 sierpnia 2009 r. o finansach publicznych, Zarząd Powiatu Pyrzyckiego przekazuje Radzie Powiatu Pyrzyckiego sprawozdanie finansowe Powiatu Pyrzyckiego za rok 2025.

Ogólne zasady sporządzania sprawozdania finansowego jednostek budżetowych i samorządowych zakładów budżetowych są określone w rozdziale 5 rozporządzenia Ministra Rozwoju i Finansów z 13 września 2017 r. w sprawie rachunkowości oraz planów kont dla budżetu państwa, budżetów jednostek samorządu terytorialnego, jednostek budżetowych, samorządowych zakładów budżetowych, państwowych funduszy celowych oraz państwowych jednostek budżetowych mających siedzibę poza granicami Rzeczypospolitej Polskiej (t.j. Dz.U. z 2020 r. poz. 342 ze zmianami)

Z § 28 rozporządzenia wynika, że sprawozdanie finansowe jednostki samorządu terytorialnego składa się z:


- 1) bilansu z wykonania budżetu jednostki samorządu terytorialnego;
- 2) łącznego bilansu obejmującego dane wynikające z bilansów samorządowych jednostek budżetowych i samorządowych zakładów budżetowych, zawierającego informacje w zakresie ustalonym w załączniku nr 5 do rozporządzenia;
- 3) łącznego rachunku zysków i strat obejmującego dane wynikające z rachunków zysków i strat samorządowych jednostek budżetowych i samorządowych zakładów budżetowych, zawierającego informacje w zakresie ustalonym w załączniku nr 10 do rozporządzenia;
- 4) łącznego zestawienia zmian w funduszu obejmującego dane wynikające z zestawień zmian w funduszu samorządowych jednostek budżetowych i samorządowych zakładów budżetowych, zawierającego informacje w zakresie ustalonym w załączniku nr 11 do rozporządzenia;
- 5) informacji dodatkowej obejmującej dane wynikające z informacji dodatkowych samorządowych jednostek budżetowych i samorządowych zakładów budżetowych, zawierającego informacje w zakresie ustalonym w załączniku nr 12 do rozporządzenia.

Zgodnie z § 34 ust. 4 pkt 1 w/w rozporządzenia, sprawozdanie finansowe zostało przesłane w postaci dokumentu elektronicznego do Regionalnej Izby Obrachunkowej w Szczecinie, w wyznaczonym przepisami terminie.

Pyrzyce, maj 2026 r.

STAROSTA

Ewa Gąsiorowska-Nawój

Nazwa i adres jednostki sprawozdawczej Powiat pyrzycki ul.Lipiańska 4 74-200 PYRZYCE	BILANS z wykonania budżetu jednostki samorządu terytorialnego Powiat pyrzycki sporządzony na dzień 31-12-2025 r.	Adresat: Regionalna Izba Obrachunkowa w Szczecinie
		Wysłać bez pisma przewodniego 8E05C172D504A21C 
Numer identyfikacyjny REGON 811684166		

AKTYWA	Stan na początek roku	Stan na koniec roku	PASYWA	Stan na początek roku	Stan na koniec roku
I Środki pieniężne	8 487 165,41	7 508 380,38	I Zobowiązania	9 499 013,90	7 070 917,90
I.1 Środki pieniężne	8 487 165,41	7 508 380,38	I.1 Zobowiązania finansowe	9 450 000,00	6 850 000,00
I.1.1 Środki pieniężne budżetu	8 469 842,10	7 488 866,64	I.1.1 Krótkoterminowe (do 12 miesięcy)	0,00	0,00
I.1.2 Pozostałe środki pieniężne	17 323,31	19 513,74	I.1.2 Długoterminowe (powyżej 12 miesięcy)	9 450 000,00	6 850 000,00
II Należności i rozliczenia	220 510,12	332 019,83	I.2 Zobowiązania wobec budżetów	14 300,62	217 155,90
II.1 Należności finansowe	0,00	0,00	I.3 Pozostałe zobowiązania	34 713,28	3 762,00
II.1.1 Krótkoterminowe (do 12 miesięcy)	0,00	0,00	II Aktywa netto budżetu	-5 504 817,50	-4 595 203,92
II.1.2 Długoterminowe (powyżej 12 miesięcy)	0,00	0,00	II.1 Wynik wykonania budżetu (+,-)	4 030 405,96	909 613,58
II.2 Należności od budżetów	20 832,66	11 886,51	II.1.1 Nadwyżka budżetu (+)	4 030 405,96	909 613,58
II.3 Pozostałe należności i rozliczenia	199 677,46	320 133,32	II.1.2 Deficyt budżetu (-)	0,00	0,00
III Rozliczenia międzyokresowe	0,00	0,00	II.1.3 Niewykonane wydatki (-)	0,00	0,00
			II.2 Wynik na operacjach niekasowych (+,-)	0,00	0,00
			II.3 Rezerwa na niewygasające wydatki	0,00	0,00
			II.4 Środki z prywatyzacji	0,00	0,00
			II.5 Skumulowany wynik budżetu (+,-)	-9 535 223,46	-5 504 817,50
			III Rozliczenia międzyokresowe	4 713 479,13	5 364 686,23

Andrzej Wabiński
skarbnik

2026-04-27
rok, miesiąc, dzień

Jan Marek Chmielewski
Jacek Mariusz Pawlus
Renata Bochan-Bochanowicz
Ewa Gąsiorowska-Nawój
Przemysław Maciąg
zarząd

Suma aktywów	8 707 675,53	7 840 400,21	Suma pasywów	8 707 675,53	7 840 400,21

Jan Marek Chmielewski
 Jacek Mariusz Pawlus
 Renata Bochan-Bochanowicz
 Ewa Gąsiorowska-Nawój
 Przemysław Maciąg

 Andrzej Wabiński
 skarbnik

 2026-04-27
 rok, miesiąc, dzień

 zarząd

BeSTia

8E05C172D504A21C


Andrzej Wabiński
skarbnik

2026-04-27
rok, miesiąc, dzień

Jan Marek Chmielewski
Jacek Mariusz Pawlus
Renata Bochan-Bochanowicz
Ewa Gąsiorowska-Nawój
Przemysław Maciąg
zarząd

BeSTia

8E05C172D504A21C

Nazwa i adres jednostki sprawozdawczej Powiat pyrzycki ul.Lipiańska 4 74-200 PYRZYCE	BILANS jednostki budżetowej lub samorządowego zakładu budżetowego sporządzony na dzień 31-12-2025 r.	Adresat: Regionalna Izba Obrachunkowa w Szczecinie
		Wysłać bez pisma przewodniego A3C2DCB592D7E87A 
Numer identyfikacyjny REGON 811684166		

AKTYWA	Stan na początek roku	Stan na koniec roku	PASYWA	Stan na początek roku	Stan na koniec roku
A Aktywa trwale	162 673 727,18	176 761 206,79	A Fundusz	159 421 780,92	172 945 245,79
A.I Wartości niematerialne i prawne	11 987,45	74 870,00	A.I Fundusz jednostki	132 443 717,57	155 721 185,89
A.II Rzeczowe aktywa trwale	162 431 418,83	176 422 720,70	A.II Wynik finansowy netto (+,-)	26 978 063,35	17 224 059,90
A.II.1 Środki trwale	161 530 034,96	175 896 342,21	A.II.1 Zysk netto (+)	73 000 928,46	68 763 967,26
A.II.1.1 Grunty	15 558 539,52	16 044 418,90	A.II.2 Strata netto (-)	-46 022 865,11	-51 539 907,36
A.II.1.1.1 Grunty stanowiące własność jednostki samorządu terytorialnego, przekazane w użytkowanie wieczyste innym podmiotom	13 776,77	13 776,77	A.III Odpisy z wyniku finansowego (nadwyżka środków obrotowych) (-)	0,00	0,00
A.II.1.2 Budynki, lokale i obiekty inżynierii lądowej i wodnej	144 776 788,92	157 197 525,72	A.IV Fundusz mienia zlikwidowanych jednostek	0,00	0,00
A.II.1.3 Urządzenia techniczne i maszyny	467 510,97	1 285 675,70	B Fundusze placówek	0,00	0,00
A.II.1.4 Środki transportu	667 624,98	1 039 488,22	C Państwowe fundusze celowe	1 083 818,03	995 017,98
A.II.1.5 Inne środki trwale	59 570,57	329 233,67	D Zobowiązania i rezerwy na zobowiązania	7 918 246,56	9 054 257,93
A.II.2 Środki trwale w budowie (inwestycje)	901 383,87	526 378,49	D.I Zobowiązania długoterminowe	0,00	0,00
A.II.3 Zaliczka na środki trwale w budowie (inwestycje)	0,00	0,00	D.II Zobowiązania krótkoterminowe	7 687 925,66	8 779 536,92
A.III Należności długoterminowe	230 320,90	263 616,09	D.II.1 Zobowiązania z tytułu dostaw i usług	460 422,70	855 788,75
A.IV Długoterminowe aktywa finansowe	0,00	0,00	D.II.2 Zobowiązania wobec budżetów	174 598,34	216 906,15
A.IV.1 Akcje i udziały	0,00	0,00	D.II.3 Zobowiązania z tytułu ubezpieczeń i innych świadczeń	1 349 006,84	1 458 583,85
A.IV.2 Inne papiery wartościowe	0,00	0,00	D.II.4 Zobowiązania z tytułu wynagrodzeń	3 356 637,20	3 628 448,75

Andrzej Wabiński

2026-04-27

Jan Marek Ormielewski
Jacek Mariusz Pawlus
Przemysław Maciąg

(główny księgowy)

(rok, miesiąc, dzień)

(kierownik jednostki)

AKTYWA	Stan na początek roku	Stan na koniec roku	PASYWA	Stan na początek roku	Stan na koniec roku
A.IV.3 Inne długoterminowe aktywa finansowe	0,00	0,00	D.II.5 Pozostałe zobowiązania	212 346,69	92 082,50
A.V Wartość mienia zlikwidowanych jednostek	0,00	0,00	D.II.6 Sumy obce (depozytowe, zabezpieczenie wykonania umów)	1 422 833,23	1 667 705,55
B Aktywa obrotowe	5 750 118,33	6 233 314,91	D.II.7 Rozliczenia z tytułu środków na wydatki budżetowe i z tytułu dochodów budżetowych	199 790,63	318 892,24
B.I Zapasy	129 967,72	275 112,12	D.II.8 Fundusze specjalne	512 290,03	541 129,13
B.I.1 Materiały	127 334,88	273 634,18	D.II.8.1 Zakładowy Fundusz Świadczeń Socjalnych	512 290,03	540 608,12
B.I.2 Półprodukty i produkty w toku	0,00	0,00	D.II.8.2 Inne fundusze	0,00	521,01
B.I.3 Produkty gotowe	0,00	0,00	D.III Rezerwy na zobowiązania	0,00	0,00
B.I.4 Towary	2 632,84	1 477,94	D.IV Rozliczenia międzyokresowe	230 320,90	274 721,01
B.II Należności krótkoterminowe	2 465 881,44	2 663 379,69		0,00	0,00
B.II.1 Należności z tytułu dostaw i usług	1 994 780,12	2 243 565,42		0,00	0,00
B.II.2 Należności od budżetów	885,07	1 157,96		0,00	0,00
B.II.3 Należności z tytułu ubezpieczeń i innych świadczeń	0,00	0,00		0,00	0,00
B.II.4 Pozostałe należności	470 216,25	418 656,31		0,00	0,00
B.II.5 Rozliczenia z tytułu środków na wydatki budżetowe i z tytułu dochodów budżetowych	0,00	0,00		0,00	0,00
B.III Krótkoterminowe aktywa finansowe	3 100 216,17	3 292 334,37		0,00	0,00
B.III.1 Środki pieniężne w kasie	749,00	596,00		0,00	0,00
B.III.2 Środki pieniężne na rachunkach bankowych	2 846 950,96	3 232 794,49		0,00	0,00
B.III.3 Środki pieniężne państwowego funduszu celowego	245 553,18	52 577,51		0,00	0,00
B.III.4 Inne środki pieniężne	6 963,03	6 366,37		0,00	0,00
B.III.5 Akcje lub udziały	0,00	0,00		0,00	0,00
B.III.6 Inne papiery wartościowe	0,00	0,00		0,00	0,00

Andrzej Wabiński

(główny księgowy)

2026-04-27

(rok, miesiąc, dzień)

Jani Marek Czmielewski
Jacek Mariusz Pawlus
Przemysław Maciąg

(kierownik jednostki)

AKTYWA	Stan na początek roku	Stan na koniec roku	PASYWA	Stan na początek roku	Stan na koniec roku
B.III.7 Inne krótkoterminowe aktywa finansowe	0,00	0,00		0,00	0,00
B.IV Rozliczenia międzyokresowe	54 053,00	2 488,73		0,00	0,00
Suma aktywów	168 423 845,51	182 994 521,70	Suma pasywów	168 423 845,51	182 994 521,70

Andrzej Wabiński

(główny księgowy)

2026-04-27

(rok, miesiąc, dzień)

Jan Marek Chmielewski
Jacek Mariusz Pawlus
Przemysław Maciąg

(kierownik jednostki)

Andrzej Wabiński


(główny księgowy)

2026-04-27

(rok, miesiąc, dzień)

Jan Marek Czmielewski
Jacek Mariusz Pawlus
Przemysław Maciąg

(kierownik jednostki)

Nazwa i adres jednostki sprawozdawczej		Rachunek zysków i strat jednostki (wariant porównawczy)	Adresat:	
Powiat pyrzycki ul. Lipiańska 4 74-200 PYRZYCE			Regionalna Izba Obrachunkowa w Szczecinie	
Numer identyfikacyjny REGON		sporządzony na dzień 31-12-2025 r.	Wysłać bez pisma przewodniego	
811684166			E3A8C440A04AFEEF	
				
			Stan na koniec roku poprzedniego	Stan na koniec roku bieżącego
A.	Przychody netto z podstawowej działalności operacyjnej		102 714 117,02	102 569 168,16
A.I.	Przychody netto ze sprzedaży produktów		0,00	0,00
A.II.	Zmiana stanu produktów (zwiększenie - wartość dodatnia, zmniejszenie - wartość ujemna)		0,00	0,00
A.III.	Koszt wytworzenia produktów na własne potrzeby jednostki		0,00	0,00
A.IV.	Przychody netto ze sprzedaży towarów		54 947,37	87 207,04
A.V.	Dotacje na finansowanie działalności podstawowej		0,00	0,00
A.VI.	Przychody z tytułu dochodów budżetowych		102 659 169,65	102 481 961,12
B.	Koszty działalności operacyjnej		75 019 620,01	85 344 646,70
B.I.	Amortyzacja		7 139 555,99	8 240 779,47
B.II.	Zużycie materiałów i energii		6 741 083,15	8 061 585,05
B.III.	Usługi obce		4 367 405,00	6 476 915,91
B.IV.	Podatki i opłaty		156 872,86	175 323,92
B.V.	Wynagrodzenia		45 373 975,15	49 742 697,63
B.VI.	Ubezpieczenia społeczne i inne świadczenia dla pracowników		9 251 014,49	10 476 758,44
B.VII.	Pozostałe koszty rodzajowe		518 884,16	650 211,61
B.VIII.	Wartość sprzedanych towarów		0,00	0,00
B.IX.	Inne świadczenia finansowane z budżetu		1 457 631,57	1 488 877,70
B.X.	Pozostałe obciążenia		13 197,64	31 496,97
C.	Zysk (strata) z działalności podstawowej (A - B)		27 694 497,01	17 224 521,46
D.	Pozostałe przychody operacyjne		489 758,96	553 082,26
D.I.	Zysk ze zbycia niefinansowych aktywów trwałych		0,00	0,00
D.II.	Dotacje		0,00	0,00

Andrzej Wabiński
główny księgowy

2026-04-27
rok, miesiąc, dzień

Renata Bochan-Bochanowicz
Ewa Gąsiorowska-Nawój
Jacek Mariusz Pawlus
Przemysław Maciąg
Jan Marek Chmielewski
kierownik jednostki

D.III.	Inne przychody operacyjne	489 758,96	553 082,26
E.	Pozostałe koszty operacyjne	397 941,25	43 276,64
E.I.	Koszty inwestycji finansowanych ze środków własnych samorządowych zakładów budżetowych i dochodów jednostek budżetowych gromadzonych na wydzielonym rachunku	0,00	0,00
E.II.	Pozostałe koszty operacyjne	397 941,25	43 276,64
F.	Zysk (strata) z działalności operacyjnej (C + D - E)	27 786 314,72	17 734 327,08
G.	Przychody finansowe	83 164,77	157 612,30
G.I.	Dywidendy i udziały w zyskach	0,00	0,00
G.II.	Odsetki	83 164,77	157 208,42
G.III.	Inne	0,00	403,88
H.	Koszty finansowe	891 416,14	667 879,48
H.I.	Odsetki	889 297,68	665 854,46
H.II.	Inne	2 118,46	2 025,02
I.	Zysk (strata) brutto (F+G-H)	26 978 063,35	17 224 059,90
J.	Podatek dochodowy	0,00	0,00
K.	Pozostałe obowiązkowe zmniejszenia zysku (zwiększenia straty)	0,00	0,00
L.	Zysk (strata) netto (I-J-K)	26 978 063,35	17 224 059,90

Andrzej Wabiński
główny księgowy


2026-04-27
rok, miesiąc, dzień

Renata Bochan-Bochanowicz
Ewa Gąsiorowska-Nawój
Jacek Mariusz Pawlus
Przemysław Maciąg
Jan Marek Chmielewski
kierownik jednostki

Andrzej Wabiński
główny księgowy

2026-04-27
rok, miesiąc, dzień

Renata Bochan-Bochanowicz
Ewa Gąsiorowska-Nawój
Jacek Mariusz Pawlus
Przemysław Maciąg
Jan Marek Chmielewski
kierownik jednostki

<p>Nazwa i adres jednostki sprawozdawczej</p> <p>Powiat pyrzycki</p> <p>ul.Lipiańska 4 74-200 PYRZYCE</p> <p>Numer identyfikacyjny REGON</p> <p>811684166</p>	<p>Zestawienie zmian w funduszu jednostki</p> <p>sporządzone na dzień 31-12-2025 r.</p>	<p>Adresat:</p> <p>Regionalna Izba Obrachunkowa w Szczecinie</p> <p>Wysłać bez pisma przewodniego</p> <p>66698B1B13CA10C5</p> 	
		<p>Stan na koniec roku poprzedniego</p>	<p>Stan na koniec roku bieżącego</p>
<p>I. Fundusz jednostki na początek okresu (BO)</p>	<p>105 833 325,76</p>	<p>132 443 717,57</p>	
<p>I.1. Zwiększenie funduszu (z tytułu)</p>	<p>181 840 499,85</p>	<p>189 590 394,00</p>	
<p>I.1.1. Zysk bilansowy za rok ubiegły</p>	<p>55 432 842,73</p>	<p>73 000 928,46</p>	
<p>I.1.2. Zrealizowane wydatki budżetowe</p>	<p>97 694 370,26</p>	<p>100 873 239,74</p>	
<p>I.1.3. Zrealizowane płatności ze środków europejskich</p>	<p>0,00</p>	<p>0,00</p>	
<p>I.1.4. Środki na inwestycje</p>	<p>3 360 088,65</p>	<p>5 780 668,32</p>	
<p>I.1.5. Aktualizacja wyceny środków trwałych</p>	<p>0,00</p>	<p>33 010,00</p>	
<p>I.1.6. Nieodpłatnie otrzymane środki trwałe i środki trwałe w budowie oraz wartości niematerialne i prawne</p>	<p>25 212 405,34</p>	<p>9 866 731,91</p>	
<p>I.1.7. Aktywa przejęte od zlikwidowanych lub połączonych jednostek</p>	<p>0,00</p>	<p>0,00</p>	
<p>I.1.8. Aktywa otrzymane w ramach centralnego zaopatrzenia</p>	<p>0,00</p>	<p>0,00</p>	
<p>I.1.9. Pozostałe odpisy z wyniku finansowego za rok bieżący</p>	<p>0,00</p>	<p>0,00</p>	
<p>I.1.10. Inne zwiększenia</p>	<p>140 792,87</p>	<p>35 815,57</p>	
<p>I.2. Zmniejszenia funduszu jednostki (z tytułu)</p>	<p>155 230 108,04</p>	<p>166 312 925,68</p>	
<p>I.2.1. Strata za rok ubiegły</p>	<p>38 052 187,41</p>	<p>46 022 865,11</p>	
<p>I.2.2. Zrealizowane dochody budżetowe</p>	<p>102 594 604,20</p>	<p>102 524 118,18</p>	
<p>I.2.3. Rozliczenie wyniku finansowego i środków obrotowych za rok ubiegły</p>	<p>0,00</p>	<p>0,00</p>	
<p>I.2.4. Dotacje i środki na inwestycje</p>	<p>12 975 039,77</p>	<p>15 805 665,25</p>	
<p>I.2.5. Aktualizacja środków trwałych</p>	<p>0,00</p>	<p>0,00</p>	
<p>I.2.6. Wartość sprzedanych i nieodpłatnie przekazanych środków trwałych i środków trwałych w budowie oraz wartości niematerialnych i prawnych</p>	<p>1 575 630,61</p>	<p>1 908 564,24</p>	
<p>I.2.7. Pasywa przejęte od zlikwidowanych lub połączonych jednostek</p>	<p>0,00</p>	<p>0,00</p>	
<p>I.2.8. Aktywa przekazane w ramach centralnego zaopatrzenia</p>	<p>0,00</p>	<p>0,00</p>	
<p>I.2.9. Inne zmniejszenia</p>	<p>32 646,05</p>	<p>51 712,90</p>	

Andrzej Wabiński
główny księgowy

2026-04-27
rok, miesiąc, dzień

Renata Bochan-Bochanowicz
Przemysław Maciąg
Jan Marek Chmielewski
Ewa Gąsiorowska-Nawój
Jacek Mariusz Pawlus
kierownik jednostki

II.	Fundusz jednostki na koniec okresu (BZ)	132 443 717,57	155 721 185,89
III.	Wynik finansowy netto za rok bieżący (+,-)	26 978 063,35	17 224 059,90
III.1.	zysk netto (+)	73 000 928,46	68 763 967,26
III.2.	strata netto (-)	-46 022 865,11	-51 539 907,36
III.3.	nadwyżka środków obrotowych	0,00	0,00
IV.	Fundusz (II+,-III)	159 421 780,92	172 945 245,79

Andrzej Wabiński
główny księgowy


2026-04-27
rok, miesiąc, dzień

Renata Bochan-Bochanowicz
Przemysław Maciąg
Jan Marek Chmielewski
Ewa Gąsiorowska-Nawój
Jacek Mariusz Pawlus
kierownik jednostki

Andrzej Wabiński
główny księgowy

2026-04-27
rok, miesiąc, dzień

Renata Bochan-Bochanowicz
Przemysław Maciąg
Jan Marek Chmielewski
Ewa Gąsiorowska-Nawój
Jacek Mariusz Pawlus
kierownik jednostki

Nazwa i adres jednostki sprawozdawczej Powiat pyrzycki ul.Lipiańska 4 74-200 PYRZYCE	Wyciąg z danych zawartych w załączniku 'Informacja dodatkowa' sporządzony na dzień: 31-12-2025 r.	Adresat: Regionalna Izba Obrachunkowa w Szczecinie
Numer identyfikacyjny REGON 811684166		827455C9CF927FE2 

II. Dodatkowe informacje i objaśnienia obejmują w szczególności:		
	Wyszczególnienie	Kwota
1.7.	Kwota odpisu aktualizującego należności finansowe z tytułu pożyczek udzielonych ze środków budżetu JST utworzonego na podstawie art. 35b ust. 1 ustawy o rachunkowości - ujęta w poz. 1.7 Informacji dodatkowej	0,00
1.10.	kwotę zobowiązań w sytuacji gdy jednostka kwalifikuje umowy leasingu zgodnie z przepisami podatkowymi (leasing operacyjny), a według przepisów o rachunkowości byłby to leasing finansowy lub zwrotny z podziałem na kwotę zobowiązań z tytułu leasingu finansowego lub leasingu zwrotnego	0,00
1.10.1.	łączna kwota zobowiązań z tytułu leasingu finansowego wykazana w pozycji 1.10	0,00
1.10.2.	łączna kwota zobowiązań z tytułu leasingu zwrotnego wykazana w pozycji 1.10	0,00
1.12.	łączną kwotę zobowiązań warunkowych, w tym również udzielonych przez jednostkę gwarancji i poręczeń, także wekslowych, niewykazanych w bilansie, ze wskazaniem zobowiązań zabezpieczonych na majątku jednostki oraz charakteru i formy tych zabezpieczeń	0,00

Potwierdzenie za zgodność z danymi w Informacji dodatkowej

Ewa Gąsiorowska-Nawój
Jan Marek Chmielewski
Renata Bochan-Bochanowicz
Jacek Mariusz Pawlus
Przemysław Maciąg
(kierownik jednostki)

Andrzej Wabiński
(główny księgowy)

2026.04.29
rok mies. dzień

Wyciąg z danych zawartych w załączniku 'Informacja dodatkowa'

Symbol	Wyszczególnienie	Uwaga JST
--------	------------------	-----------

Potwierdzenie za zgodność z danymi w Informacji dodatkowej

Andrzej Wabiński
(główny księgowy)

2026.04.29
rok mies. dzień

Ewa Gąsiorowska-Nawój
Jan Marek Chmielewski
Renata Bochan-Bochanowicz
Jacek Mariusz Pawlus
Przemysław Maciąg
(kierownik jednostki)

OINFORMACJA
DODATKOWA

I.	Wprowadzenie do sprawozdania finansowego, obejmuje w szczególności:
1.	
1.1	nazwę jednostki
	POWIAT PYRZYCKI
1.2	siedzibę jednostki
	ul. Lipiańska 4
1.3	adres jednostki
	74-200 Pyrzyce
1.4	podstawowy przedmiot działalności jednostki
	Zadania z zakresu administracji publicznej
2.	wskazanie okresu objętego sprawozdaniem
	Sprawozdanie finansowe za okres od 1.01.2025 r. do 31.12.2025 r.
3.	wskazanie, że sprawozdanie finansowe zawiera dane łączne, jeżeli w skład jednostki nadrzędnej lub jednostki samorządu terytorialnego wchodzi jednostki sporządzające samodzielne sprawozdania finansowe
	Sprawozdanie finansowe <u>łączne</u> utworzone na podstawie danych od 13 jednostek samorządu terytorialnego tj. 1) Starostwo Powiatowe w Pyrzycach 2) Powiatowy Inspektorat Nadzoru Budowlanego w Pyrzycach 3) Powiatowy Urząd Pracy w Pyrzycach 4) Centrum Placówek Opiekuńczo- Wychowawczych w Pyrzycach 5) Specjalny Ośrodek Szkolno-Wychowawczy w Pyrzycach 6) Dom Pomocy Społecznej w Żabowie 7) Komenda Powiatowa Państwowej Straży Pożarnej w Pyrzycach 8) Zespół Szkół nr 2 CKU w Pyrzycach 9) Powiatowe Centrum Pomocy Rodzinie w Pyrzycach 10) Powiatowy Zespół do Spraw Orzekania o Niepełnosprawności w Pyrzycach 11) Poradnia Psychologiczno-Pedagogiczna w Pyrzycach 12) Powiatowy Międzyszkolny Ośrodek Sportowy w Pyrzycach 13) Zespół Szkół nr 1 w Pyrzycach
4.	omówienie przyjętych zasad (polityki) rachunkowości, w tym metod wyceny aktywów i pasywów (także amortyzacji)

	<p>Aktywa i pasywa wyceniane są przy uwzględnieniu nadrzędnych zasad rachunkowości, w sposób przewidziany ustawą o rachunkowości - informacje wg. załącznika nr 1.</p> <p>Zasady stosowane w prowadzeniu ksiąg rachunkowych:</p> <ol style="list-style-type: none"> 1. Środki trwałe oraz wartości niematerialne i prawne umarza się lub amortyzuje według stawek określonych w przepisach o podatku dochodowym od osób prawnych. 2. Odpisów umorzeniowych dokonuje się począwszy od miesiąca następującego po miesiącu przyjęcia środka trwałego lub wartości niematerialnej i prawnej do używania. 3. Zakończenie odpisów umorzeniowych następuje nie później niż z chwilą zrównania odpisów umorzeniowych z wartością początkową środka trwałego lub przeznaczenia go do likwidacji, sprzedaży lub stwierdzenia jego niedoboru. 4. Wartość początkowa środków trwałych i dotychczas dokonane odpisy umorzeniowe podlegają aktualizacji zgodnie z zasadami określonymi w odrębnych przepisach, a wyniki aktualizacji odnoszone są na fundusz. 5. Odpisy umorzeniowe środków trwałych oraz wartości niematerialnych i prawnych ujmuje się w księgach rachunkowych miesięcznie, według stanu na koniec danego miesiąca. 6. Jednorazowo, przez spisanie w koszty w miesiącu przyjęcia do używania, umarza się: <ol style="list-style-type: none"> a) książki i inne zbiory biblioteczne, b) środki dydaktyczne służące procesowi dydaktyczno-wychowawczemu realizowanemu w szkołach i placówkach oświatowych, c) odzież i umundurowanie, d) meble i dywany, e) pozostałe środki trwałe (wyposażenie) oraz wartości niematerialne i prawne o wartości mieszczącej się w przedziale 500 zł - 10.000 zł, dla których odpisy amortyzacyjne są uznawane za koszty uzyskania przychodu w 100 % ich wartości w momencie oddania do używania. 7. Nie umarza się gruntów oraz dóbr kultury. 8. Środki trwałe oraz wartości niematerialne i prawne amortyzuje się metodą liniową. 9. Składniki majątku o wartości: <ul style="list-style-type: none"> – nie przekraczającej 500 zł, ewidencjonuje się bezpośrednio w koszty działalności i nie podlegają ewidencji bilansowej i pozabilansowej; – w przedziale powyżej 500 zł, do 10.000 zł podlegają ewidencji bilansowej na koncie pozostałe środki trwałe. – składniki majątku o wartości powyżej 10.000 zł, finansowane ze środków na inwestycje, umarżane są z wyjątkiem gruntów według aktualnego planu amortyzacji. 10. W przypadku, gdy środek trwały składa się z wielu elementów zestawienie jego części składowych stanowi integralną część dokumentu OT – Przyjęcie Środka Trwałego. 11. Na dzień bilansowy środki trwałe (z wyjątkiem gruntów) wycenia się w wartości netto tj. z uwzględnieniem odpisów umorzeniowych ustalonych na dzień bilansowy. 12. Gospodarka materiałowa podlega ewidencji bezpośrednio w dniu zakupu materiałów.
5.	inne informacje
	Inne istotne informacje w zakresie przyjętych zasad (polityki) rachunkowości.
II.	Dodatkowe informacje i objaśnienia obejmują w szczególności:
1.	
1.1.	szczegółowy zakres zmian wartości grup rodzajowych środków trwałych, wartości niematerialnych i prawnych, zawierający stan tych aktywów na początek roku obrotowego, zwiększenia i zmniejszenia z tytułu: aktualizacji wartości, nabycia, rozchodu, przemieszczenia wewnętrznego oraz stan końcowy, a dla majątku amortyzowanego – podobne przedstawienie stanów i tytułów zmian dotychczasowej amortyzacji lub umorzenia
	Zgodnie z załącznikiem nr 2 wartość środków trwałych wynosi ogółem 175.896.342,21 zł. Podział na poszczególne grupy środków trwałych przedstawia załącznik. Wartości niematerialne i prawne wynoszą ogółem 74.870,00 zł.

Zwiększenie wartości gruntów (**grupa 0**) o **524.315,00** zł. w Starostwie Powiatowym w roku 2025 wynika z przyjęcia od Wojewody gruntów pod drogami powiatowymi.

Zwiększenie wartości budynków (**grupa 1**) na kwotę: **1.038.191,76** zł, wynika z inwestycji poniesionych na:

- modernizację monitoringu w budynkach ZS nr 2 w Pyrzycach wartość 12.436,76 zł oraz wymianę centralnego ogrzewania oraz instalacji wodno-kanalizacyjnej w budynku internatu wartość inwestycji 904.255,00 zł, sfinansowane ze środków własnych powiatu.
- modernizację i dostosowania budynku DPS w Żabowie do wymogów przeciwpożarowych wartość inwestycji 121.500,00 zł.

Zwiększenie wartości środków trwałych (**grupa 2**) na kwotę **19.162.120,97** zł w 2025 roku wynika z:

- zakończenia inwestycji drogowych realizowanych w powiecie z w związku z programem *Modernizacja sieci dróg, przepustów, mostów i chodników na terenie powiatu pyrzyckiego* sfinansowanych w Rządowego Funduszu Polski Ład 8.570.091,55zł oraz wkładu własnego powiatu 162.307,97 zł ,
- przyjęcie dróg od Wojewody po Zarządzie Dróg Powiatowych na wartość 6.852.795,28zł. oraz zakończenia inwestycji drogowych finansowanych ze środków własnych powiatu 2.536.175,02 zł.
- zwiększenie wartości środków trwałych ZS nr 2 w Pyrzycach w o kwotę 37.000,00 zł, dotyczy budowy altany „Zielona Klasa” ze środków WOŚIGW oraz budowy parkingu przy boisku szkolnym na kwotę 158.444,91 zł ze środków własnych powiatu. Inwestycja pn. Budowa zapasowego ujęcia wody na potrzeby ludności powiatu pyrzyckiego położonego na terenie DPS w Żabowie sfinansowanego ze środków budżetu państwa 815.909,24 zł oraz własnych 29.397,00 zł.

Zwiększenie wartości środków trwałych (**grupa 3**) w wysokości **150.060,00** zł, dotyczy zakupu agregatu prądotwórczego dla Komendy Straży Pożarnej w Pyrzycach.

Pozostałe grupy:

Grupa 4 w ramach projektu grantowego ”Cyberbezpieczny Samorząd” finansowanego ze środków UE i BP zakup dla Starostwa serwerów z oprogramowaniem oraz pozostałych urządzeń na kwotę 661.740,00 zł .

- zakup zestawu EEG Biofeedback dla Poradni Psychologicznej Pedagogicznej w Pyrzycach o wartości 20.182,39 zł zakupiono ze środków Funduszu Pomocy Obywatelom Ukrainy.

Grupa 5 zakup dla Starostwa kosiarki bijakowej oraz rębaka wartość ogółem 130.993,00 zł.

- zakup kuchni gazowej wraz z montażem dla DPS w Żabowie wartość 18.869,00 zł.

Grupa 6 zakup dla Starostwa systemu dozoru (w tym 2 kamery) wartość 35.898,78 zł.

Grupa 7 Środki transportu kwota **635.200,00zł**, zwiększenia w tej grupie dotyczą:

- zakupu samochodu dla Powiatowego Inspektoratu Nadzoru Budowlanego w Pyrzycach sfinansowanego ze środków budżetu państwa wartość 149.999,00 zł.
- KSP w Pyrzycach otrzymała od Komendy Wojewódzkiej samochód ratunkowy o wartości 367.401,00 zł,
- ZS nr 2 w Pyrzycach zwiększenie wartości o kwotę 25.400,00 otrzymano samochód Skoda Super B od Kuratorium Oświaty w Szczecinie oraz samochód Ford Mondeo od Szpitala Powiatowego w Pyrzycach w wartości 13.000,00 zł.
- W Starostwie zakup samochodu Opel MOVANO wartość 66.900,00 zł oraz przyczepy ZASŁAW wartość 12.500,00 zł.

Grupa 8 pozostałe narzędzia i wyposażenie zwiększenia o kwotę 15.984,00 zakup podnośnika do wanny dla DPS w Żabowie

1.2.	aktualną wartość rynkową środków trwałych, w tym dóbr kultury – o ile jednostka dysponuje takimi informacjami
	Nie dotyczy
1.3.	kwotę dokonanych w trakcie roku obrotowego odpisów aktualizujących wartość aktywów trwałych odrębnie dla długoterminowych aktywów niefinansowych oraz długoterminowych aktywów finansowych
	Nie dotyczy
1.4.	wartość gruntów użytkowanych wieczysto
	Zgodnie z załącznikiem nr 3 wartość gruntów użytkowanych wieczysto wynosi 41.926,77 zł, są to grunty użytkowane przez Centrum Placówek Opiekuńczo-Wychowawczych w Pyrzycach i Dom Pomocy Społecznej w Żabowie będących w posiadaniu powiatu.

1.5.	wartość nieamortyzowanych lub nieumarzanych przez jednostkę środków trwałych, używanych na podstawie umów najmu, dzierżawy i innych umów, w tym z tytułu umów leasingu
	Zgodnie z załącznikiem nr 3 wartość środków trwałych (nieumarzanych i nieamortyzowanych) będących w użyczeniu wynosi ogółem : 6.261.904,56 zł, z tego Komenda Powiatowa w Pyrzycach posiada w użyczeniu od Komendy Wojewódzkiej: 4 samochody ratowniczo-gaśnicze, 1 samochód specjalny ratownictwa technicznego, samochód kwatermistrzowski, samochód osobowy elektryczny ze stacją ładowania, łódź aluminiową z przyczepą, oraz inne urządzenia techniczne na kwotę łączną: 5.982.204,56 zł. Dom Pomocy Społecznej w Żabowie posiada w użyczeniu od Powiatu Pyrzyckiego samochód Ford Transit o wartości 279.700,00 zł.
1.6.	liczbę oraz wartość posiadanych papierów wartościowych, w tym akcji i udziałów oraz dłużnych papierów wartościowych
	Nie dotyczy
1.7.	dane o odpisach aktualizujących wartość należności, ze wskazaniem stanu na początek roku obrotowego, zwiększeniach, wykorzystaniu, rozwiązaniu i stanie na koniec roku obrotowego, z uwzględnieniem należności finansowych jednostek samorządu terytorialnego (stan pożyczek zagrożonych)
	Według informacji zawartych w załączniku nr 4 wartość należności od których dokonano odpisów aktualizujących wynosi ogółem 198.135,93 zł z tego 175.716,91 zł, to należności z odsetkami dochodzone na drodze sądowej, dotyczące wypłaty środków na rozpoczęcie działalności gospodarczej dla osób bezrobotnych wypłacone ze środków Funduszu Pracy wykazane przez Powiatowy Urząd Pracy w Pyrzycach. Pozostałe należności na kwotę: 2.175,82 zł, dotyczą należności budżetowych od kontrahentów Zespołu Szkół nr 2 w Pyrzycach oraz należności i odsetki kontrahentów Powiatowego Inspektoratu Budowlanego w Pyrzycach na kwotę: 20.243,20 zł.
1.8.	dane o stanie rezerw według celu ich utworzenia na początek roku obrotowego, zwiększeniach, wykorzystaniu, rozwiązaniu i stanie końcowym
	Nie dotyczy
1.9.	podział zobowiązań długoterminowych według pozycji bilansu o pozostałym od dnia bilansowego, przewidywanym umową lub wynikającym z innego tytułu prawnego, okresie spłaty:
	Zgodnie z załącznikiem nr 5 powiat posiada: <u>zobowiązania długoterminowe</u> o wartości 6.850.000,00 zł z tytułu wyemitowanych obligacji i zaciągniętego kredytu. Ostateczna spłata zobowiązań z tego tytułu zaplanowana jest na 2028 r. <u>Zobowiązania krótkoterminowe</u> wynoszą łącznie 8.238.407,79 zł. są to zobowiązania niewymagalne, a ich zapłata nastąpi w następnym roku. Pozycja : Sumy obce - załącznika zawiera kwotę łączną 1.667.705,55 zł, z czego 1.569.831,86 zł. dotyczy środków Domu Pomocy Społecznej w Żabowie, które stanowią depozyty mieszkańców DPS na podstawie zawartych porozumień. Kwota 97.873,69 zł, to kwota depozytu, która stanowi zabezpieczenie na wykonanie umów i decyzji w Starostwie Powiatowym w Pyrzycach.
1.10.	kwotę zobowiązań w sytuacji gdy jednostka kwalifikuje umowy leasingu zgodnie z przepisami podatkowymi (leasing operacyjny), a według przepisów o rachunkowości byłby to leasing finansowy lub zwrotny z podziałem na kwotę zobowiązań z tytułu leasingu finansowego lub leasingu zwrotnego
	Nie dotyczy
1.11.	łączną kwotę zobowiązań zabezpieczonych na majątku jednostki ze wskazaniem charakteru i formy tych zabezpieczeń
	Nie dotyczy
1.12.	łączną kwotę zobowiązań warunkowych, w tym również udzielonych przez jednostkę gwarancji i poręczeń, także wekslowych, niewykazanych w bilansie, ze wskazaniem zobowiązań zabezpieczonych na majątku jednostki oraz charakteru i formy tych zabezpieczeń
	Zgodnie z umową poręczenia z dnia 22.11.2007 r. Powiat udzielił dla Szpitala Powiatowego w Pyrzycach poręczenia na spłatę zobowiązań z tytułu zaciągniętego kredytu. Wartość nominalna udzielonego poręczenia na dzień 31.12.2025 r. wynosi 1.656.614,00 zł.

1.13.	wykaz istotnych pozycji czynnych i biernych rozliczeń międzyokresowych, w tym kwotę czynnych rozliczeń międzyokresowych kosztów stanowiących różnicę między wartością otrzymanych finansowych składników aktywów a zobowiązaniem zapłaty za nie
	Rozliczenia międzyokresowe wynoszą 53.385,68 zł. i dotyczą zapłaty za polisy ubezpieczeniowe osób i składników majątku oraz zwrotu pomocy mieszkaniowej funkcjonariuszy KPSP otrzymanej w latach 2011-2022 informacje w załączniku nr 6.
1.14.	łącną kwotę otrzymanych przez jednostkę gwarancji i poręczeń niewykazanych w bilansie
	Nie dotyczy
1.15.	kwota wypłaconych środków pieniężnych na świadczenia pracownicze
	Łączna kwota wypłaconych wynagrodzeń oraz świadczeń pracowniczych wynosi : 58.760.860,59 zł.- informacje w załączniku nr 7.
1.16.	inne informacje
2.	
2.1.	wysokość odpisów aktualizujących wartość zapasów
	Zgodnie z załącznikiem nr 8 Wysokość odpisów aktualizujących wartość zapasów wynosi 0,00 zł.
2.2.	koszt wytworzenia środków trwałych w budowie, w tym odsetki oraz różnice kursowe, które powiększyły koszt wytworzenia środków trwałych w budowie w roku obrotowym
	Zgodnie z załącznikiem nr 9 Wartość środków trwałych w budowie wynosi: 15.540.423,64 zł.
2.3.	kwotę i charakter poszczególnych pozycji przychodów lub kosztów o nadzwyczajnej wartości lub które wystąpiły incydentalnie
	Zgodnie z załącznikiem nr 10 Przychody i koszty o nadzwyczajnej wartości nie wystąpiły.
2.4.	informację o kwocie należności z tytułu podatków realizowanych przez organy podatkowe podległe ministrowi właściwemu do spraw finansów publicznych wykazywanych w sprawozdaniu z wykonania planu dochodów budżetowych
	Nie dotyczy
2.5.	inne informacje
3.	Inne informacje niż wymienione powyżej, jeżeli mogłyby w istotny sposób wpłynąć na ocenę sytuacji majątkowej i finansowej oraz wynik finansowy jednostki
	Wartość aktywów i pasywów dotycząca Funduszu Pracy wynosi 1.015.550,85 zł.

Andrzej
Wabiński

Elektronicznie
podpisany przez
Andrzej Wabiński
Data: 2026.04.29
10:26:16 +02'00'

Ewa
Gąsiorowska-
Nawój

Elektronicznie
podpisany przez
Ewa Gąsiorowska-
Nawój
Data: 2026.04.29
12:04:51 +02'00'

Renata
Bochan-
Bochanowicz
Z

Elektronicznie
podpisany przez
Renata Bochan-
Bochanowicz
Data: 2026.04.29
12:23:16 +02'00'

Przemysław
Maciąg

Elektronicznie
podpisany przez
Przemysław
Maciąg
Data: 2026.04.29
12:12:57 +02'00'

Jacek
Mariusz
Pawlus

Elektronicznie
podpisany przez
Jacek Mariusz
Pawlus
Data: 2026.04.29
12:27:53 +02'00'

Jan Marek
Chmielewski

Elektronicznie
podpisany przez Jan
Marek Chmielewski
Data: 2026.04.29
12:16:17 +02'00'

Pkt.I.4. Informacji dodatkowej

Przyjęte zasady (polityki) rachunkowości, w tym metody wyceny aktywów i pasywów

Lp.	Metody wyceny aktywów i pasywów		Uwagi
1	2	3	4
1	Wartości niematerialne i prawne	według cen nabycia zmniejszonych o odpisy amortyzacyjne lub umorzeniowe, a także odpisy z tytułu trwałej utraty wartości	X
		według kosztów wytworzenia zmniejszonych o odpisy amortyzacyjne lub umorzeniowe, a także odpisy z tytułu trwałej utraty wartości	
		według wartości przeszacowanej (po aktualizacji wyceny środków trwałych) zmniejszonych o odpisy amortyzacyjne lub umorzeniowe, a także odpisy z tytułu trwałej utraty wartości	
2	Środki trwale	według cen nabycia zmniejszonych o odpisy amortyzacyjne lub umorzeniowe, a także odpisy z tytułu trwałej utraty wartości	X
		według kosztów wytworzenia zmniejszonych o odpisy amortyzacyjne lub umorzeniowe, a także odpisy z tytułu trwałej utraty wartości	
3	Środki trwale w budowie (inwestycje)	w wysokości ogółu kosztów pozostających w bezpośrednim związku z ich nabyciem lub wytworzeniem, pomniejszonych o odpisy z tytułu trwałej utraty wartości	X
4	Udziały w innych jednostkach oraz inne inwestycje zaliczone do aktywów trwałych	według ceny nabycia pomniejszonej o odpisy z tytułu trwałej utraty wartości lub według wartości godziwej	
		według skorygowanej ceny nabycia - jeśli dla danego składnika aktywów został określony termin wymagalności	
5	Udziały w jednostkach podporządkowanych zaliczone do aktywów trwałych	według ceny nabycia pomniejszonej o odpisy z tytułu trwałej utraty wartości lub według wartości godziwej	
		według skorygowanej ceny nabycia - jeśli dla danego składnika aktywów został określony termin wymagalności	
		metodą praw własności	
6	Inwestycje krótkoterminowe	według ceny (wartości) rynkowej	
		według ceny nabycia	
		według ceny (wartości) rynkowej, zależnie od tego, która z nich jest niższa albo według skorygowanej ceny nabycia, jeżeli dla danego składnika aktywów został określony termin wymagalności, a krótkoterminowe inwestycje, dla których nie istnieje aktywny rynek, w inny sposób określonej wartości godziwej	
7	Rzeczowe składniki aktywów obrotowych	według cen nabycia lub kosztów wytworzenia nie wyższych od cen ich sprzedaży netto na dzień bilansowy	X
8	Należności i udzielone pożyczki	w kwocie wymaganej zapłaty, z zachowaniem zasady ostrożności	X
9	Zobowiązania	w kwocie wymagającej zapłaty	X
	- przy czym zobowiązania finansowe	według skorygowanej ceny nabycia, a jeżeli jednostka przeznacza je do sprzedaży w okresie do 3 miesięcy, to według wartości rynkowej lub inaczej określonej wartości godziwej	
10	Rezerwy	w uzasadnionej, wiarygodnie oszacowanej wartości	
11	Udziały (akcje) własne	według cen nabycia	
12	Kapitały (fundusze) własne oraz pozostałe aktywa i pasywa	w wartości nominalnej	X

Lp.	Nazwa grupy rodzajowej składnika aktywów	Wartość - stan na początek roku obrotowego				Zwiększenie wartości				Zmniejszenie wartości				Ogółem zmniejszenie wartości (8+9+10+11)	Wartość - stan na koniec roku obrotowego (3+7-12)	Umorzenia				Wartość netto składników aktywów			
		aktualizacja	przychody	5	6	aktualizacja	zbycie	likwidacja	inne *)	Ogółem zwiększenie wartości (4+5+6)	aktualizacja	8	9			10	11	12	13	14	15	16	17
1	Wartości niematerialne i prawne	-	144,058.22	-	-	-	144,058.22	-	4,741.76	-	-	-	-	4,741.76	1,081,945.84	930,641.93	81,175.67	4,741.76	1,007,075.84	11,987.45	74,870.00		
2	Srodki trwałe:	33,010.00	20,136,352.61	2,515,444.24	22,884,806.85	-	169,835.38	285,611.53	455,446.91	230,256,028.18	46,496,633.28	8,280,063.98	417,011.29	54,359,685.97	161,530,034.96	175,896,342.21							
Grupa 0	Grundy	33,010.00	491,305.00	-	524,315.00	-	135.62	38,300.00	38,435.62	16,044,418.90	-	-	-	-	15,558,539.52	16,044,418.90							
Grupa 1	Budynki i lokale oraz spółdzielcze prawo do lokalu użytkowego	31,201,977.50	133,936.76	904,255.00	1,038,191.76	-	-	-	-	32,240,169.26	11,476,042.48	735,278.99	-	12,211,321.47	19,725,935.02	20,028,847.79							
Grupa 2	Obiekty inżynierii lądowej i wodnej	-	18,346,211.73	815,909.24	19,162,120.97	-	-	-	-	172,915,034.72	28,702,059.85	7,044,296.94	-	35,746,356.79	125,050,853.90	137,168,677.93							
Grupa 3	Kolty i maszyny energetyczne	-	-	150,060.00	150,060.00	-	1,698.00	-	1,698.00	194,391.18	46,029.18	-	-	44,331.18	-	150,060.00							
Grupa 4	Maszyny, urządzenia i aparaty ogólnego zastosowania	-	681,922.39	-	681,922.39	-	31,460.09	7,429.20	38,889.29	2,225,614.80	1,346,118.51	155,159.05	38,889.29	1,462,388.27	236,463.19	763,226.53							
Grupa 5	Maszyny, urządzenia i aparaty specjalistyczne	-	149,862.99	-	149,862.99	-	97,169.68	-	97,169.68	627,178.83	522,730.14	12,907.84	97,169.68	438,468.30	51,755.38	188,710.53							
Grupa 6	Urządzenia techniczne	-	35,898.78	-	35,898.78	-	2,989.00	-	2,989.00	1,261,044.13	1,048,841.95	31,512.54	2,989.00	1,077,365.49	179,292.40	183,678.64							
Grupa 7	Srodki transportu	-	254,799.00	380,401.00	635,200.00	-	-	235,683.73	235,683.73	3,333,579.66	2,266,438.41	263,336.76	235,683.73	2,294,091.44	667,624.98	1,039,488.22							
Grupa 8	Narzędzia, przyrządy, ruchomości i wyposażenie, gdzie indziej niesklasyfikowane	-	42,415.66	264,819.00	307,234.66	-	36,382.99	4,198.60	40,581.59	1,414,596.70	1,088,372.76	37,571.86	40,581.59	1,085,363.03	59,570.57	329,233.67							
Grupa 9	Inwentarz żywy	-	-	-	-	-	-	-	-	-	-	-	-	-	-	-							

*) nieodpłatne przekazanie między jednostkami Powiatu Pirzyckiego

Pkt.II.1.5. Informacji dodatkowej

Środki trwałe niemortyzowane i nieumarzane *

Lp.	Grupa według KŚT	Stan na początek roku obrotowego	Zmiany stanu w trakcie roku obrotowego		Stan na koniec roku obrotowego (3+4-5)
			zwiększenia	zmniejszenia	
1	2	3	4	5	6
1	Grupa 0 Grunty	41,962.77	-	-	41,962.77
2	Budynki i lokale oraz spółdzielcze prawo do lokalu użytkowego i spółdzielcze własnościowe prawo do lokalu mieszkalnego				-
3	Obiekty inżynierii lądowej i wodnej				-
4	Kotły i maszyny energetyczne				-
5	Maszyny, urządzenia i aparaty ogólnego zastosowania	31,421.15	11,500.50		42,921.65
6	Maszyny, urządzenia i aparaty specjalistyczne	-			-
7	Urządzenia techniczne	535,160.33	80,387.88		615,548.21
8	Środki transportu	3,731,561.60	1,718,340.00	-	5,449,901.60
9	Narzędzia, przyrządy, ruchomości i wyposażenie, gdzie indziej niesklasyfikowane	153,533.10			153,533.10
10	Inwentarz żywy	-	-	-	-

* wartość niemortyzowanych lub nieumarzanych przez jednostkę środków trwałych - o ile jednostka dysponuje takimi informacjami

Pkt.II.1.7. Informacji dodatkowej

Stan odpisów aktualizujących wartość należności

Lp.	Grupa należności	Stan na początek roku obrotowego	Zmiany stanu odpisów w ciągu roku obrotowego		Stan na koniec roku obrotowego
			zwiększenia ¹⁾	zmniejszenia ²⁾	
1	2	3	4	5	6
Należności ogółem, w tym:					
1	Należności budżetowe	194,057.13	25,861.83	21,783.03	198,135.93
-	należność główna	24,118.05	20,084.00	21,783.03	22,419.02
-	odsetki	18,335.02	20,084.00	16,000.00	22,419.02
2	dochodzone na drodze sądowej	169,939.08	5,777.83	-	175,716.91
-	należność główna	88,906.55	-	-	88,906.55
-	odsetki	81,032.53	5,777.83	-	86,810.36
3	należności wątpliwe - upadłość i likwidacja	-	-	-	-
-	należność główna	-	-	-	-
-	odsetki	-	-	-	-
4	należności przyjęte od zlikwidowanej jednostki	-	-	-	-

1) Jako zwiększenia stanu odpisów podaje się odpisy dokonane w ciągu roku obrotowego, zaliczone odpowiednio do pozostałych kosztów operacyjnych lub kosztów finansowych – w zależności od rodzaju należności, od których dokonano odpisów aktualizujących, albo podwyższające wartość należności - np. w przypadku zasądzenia odsetek od należności już objętych odpisami (art. 35b ust. 1 pkt 4 ustawy o rachunkowości).

2) Jako zmniejszenia podaje się należności odpisane w ciężar dokonanych uprzednio odpisów z tytułu ich aktualizacji.

Pkt.II.1.9. Informacji dodatkowej

Zobowiązania według okresów wymagalności

Lp.	Zobowiązania wobec	Stan na początek roku obrotowego	Okres wymagalności			Stan na koniec roku obrotowego (4+5+6+7)
			do 1 roku	powyżej 1 roku do 5 lat	powyżej 5 lat	
1	2	3	4	5	6	7
1	Zobowiązania długoterminowe (kredyty i obligacje)	9,450,000.00		6,850,000.00		6,850,000.00
2	Zobowiązania z tytułu dostaw i usług z tytułu dostaw i usług	460,422.70	855,788.75			855,788.75
3	Zobowiązania wobec budżetów	174,598.34	216,906.15			216,906.15
4	Zobowiązania z tytułu ubezpieczeń i innych świadczeń	1,349,006.84	1,458,583.85			1,458,583.85
5	Zobowiązania z tytułu wynagrodzeń	3,356,637.20	3,628,448.75			3,628,448.75
6	Pozostałe zobowiązania	212,346.69	92,082.50			92,082.50
7	Sumy obce (depozytowe, zabezpieczenie wykonania umów)	1,422,833.23	1,667,705.55			1,667,705.55
8	Rozliczenia z tytułu środków na wydatki budżetowe i z tytułu dochodów budżetowych	199,790.63	318,892.24			318,892.24
	Razem:	16,625,635.63	8,238,407.79	6,850,000.00	-	15,088,407.79

W tej części nie wykazuje się zaliczanych w bilansie do zobowiązań stanów funduszy specjalnych, w tym zakładowego funduszu świadczeń socjalnych, chyba że jest ich kilka, a ich wysokość jest w ocenie jednostki znacząca.

Pkt.II.1.15. Informacji dodatkowej

Wypłacone świadczenia pracownicze

Lp.	Wyszczególnienie	Kwota wypłaconych środków pieniężnych
1	2	3
Świadczenia pracownicze:		
1	z tytułu wynagrodzeń z osobami fizycznymi zatrudnionymi na podstawie umowy o pracę, umowy zlecenia, umowy o dzieło, umowy agencyjnej i innych umów zgodnie z odrębnymi przepisami	58,760,860.59
2	z tytułu ubezpieczeń społecznych i innych świadczeń na rzecz pracowników i osób fizycznych zatrudnionych na podstawie umowy o pracę, umowy zlecenia, umowy o dzieło, umowy agencyjnej i innych umów, które nie są zaliczane do wynagrodzeń	43,162,949.68
3	dotatkowe wynagrodzenie roczne	9,100,930.72
4	pozostałe (w tym premie, nagrody jubileuszowe i inne, odprawy w związku z przejściem na emeryturę lub rentę z tytułu niezdolności do pracy, odprawa pieniężna w związku z rozwiązaniem stosunku pracy, świadczenia niepieniężne, itp.)	3,017,256.21
		3,479,723.98

Załącznik nr 8 [redacted] 2025r.

Pkt.II.2.1. Informacji dodatkowej

Wysokość odpisów aktualizujących wartość zapasów

Lp.	Wyszczególnienie (rodzaj zapasów)	Stan na początek roku obrotowego	Zwiększenia	Zmniejszenia	Stan na koniec roku obrotowego
1	2	3			7
1		Nie dotyczy			
2					
3					
4					

Pkt.II.2.2. Informacji dodatkowej

Środki trwałe w budowie

Lp.	Wyszczególnienie	Wartość
1	2	3
1	Koszt wytworzenia środków trwałych w budowie *	15,540,423.64
-	w tym odsetki oraz różnice kursowe, które powiększyły koszt wytworzenia środków trwałych w budowie	0

* obroty WN konta 080

Pkt.II.2.3. Informacji dodatkowej

Przychody i koszty o nadzwyczajnej wartości lub które wystąpiły incydentalnie

Lp.	Wyszczególnienie	Poprzedni rok obrotowy	Bieżący rok obrotowy
1	2	3	4
1	Przychody	-	-
	– o nadzwyczajnej wartości, w tym:	-	-
	– które wystąpiły incydentalnie, w tym:	-	-
	otrzymane darowizny rzeczowe	-	-
	grzywna	-	-
2	Koszty	-	-
	– o nadzwyczajnej wartości, w tym:	-	-
	– które wystąpiły incydentalnie, w tym:	-	-

